

ФЕДЕРАЛЬНОЕ АГЕНСТВО НАУЧНЫХ ОРГАНИЗАЦИЙ
Федеральное государственное бюджетное научное учреждение
«Научно-исследовательский институт ревматологии
имени В.А. Насоновой»
(ФГБНУ НИИР им. В.А. Насоновой)

УТВЕРЖДАЮ

Врио директора
ФГБНУ НИИР им. В.А. Насоновой

/А.М. Лила/

«16»

июня 2018 года.



ПРОГРАММА ДОПОЛНИТЕЛЬНОГО ПРОФЕССИОНАЛЬНОГО ОБРАЗОВАНИЯ
ПО ТЕМЕ:

«ЛУЧЕВЫЕ МЕТОДЫ ДИАГНОСТИКИ ОСТЕОПОРОЗА В КЛИНИЧЕСКОЙ
ПРАКТИКЕ»

Москва – 2018

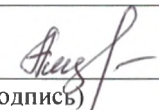
1. Состав рабочей группы

по разработке программы дополнительного профессионального образования по теме «Лучевые методы диагностики остеопороза в клинической практике»


№ п/п.	Фамилия, имя, отчество	Ученая степень, ученое звание	Должность	Место работы
1.	Торопцова Наталья Владимировна	д.м.н.	Заведующий лабораторией остеопороза	ФГБНУ НИИР им. В.А. Насоновой
2.	Смирнов Александр Викторович	д.м.н.	Заведующий лабораторией лучевой диагностики	ФГБНУ НИИР им. В.А. Насоновой
3.	Никитинская Оксана Анатольевна	к.м.н.	Старший научный сотрудник лаборатории остеопороза	ФГБНУ НИИР им. В.А. Насоновой
4.	Зоткин Евгений Германович	д.м.н.	1 заместитель директора	ФГБНУ НИИР им. В.А. Насоновой

Программа дополнительного профессионального образования по теме «Лучевые методы диагностики остеопороза в клинической практике» утверждена на заседании Ученого совета ФГБНУ НИИР им. В.А. Насоновой «26» июня 2018 г., протокол № 18.

Ученый секретарь, д.м.н.

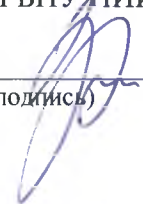
/  / В.Н. Амирджанова/
(подпись) (расшифровка подписи)

Одобрено отделом ординатуры и аспирантуры ФГБНУ НИИР им. В.А. Насоновой «21» июня 2018 г. протокол № 8

/  /О.Н. Егорова/
(подпись) (расшифровка подписи)

Согласовано с 1-й заместителем директора ФГБНУ НИИР им. В.А. Насоновой, д.м.н.

«21» июня 2018 г.

/  /Е.Г. Зоткин/
(подпись) (расшифровка подписи)

6. Учебный план

Категория обучающихся: рентгенологи, ревматологи, терапевты, врачи общей практики, гериатры.

Трудоемкость: 18 акад. часов

Форма обучения: очная

Код	Наименование разделов дисциплин и тем	Всего часов	В том числе					Форма контроля
			Лекции	ОСК	ПЗ, СЗ, ЛЗ ¹	СР	ДО	
1.	Остеопороз: определение, медико-социальная значимость, этиология, патогенез.	4	2	-	2	-	-	
1.1.	Клинические аспекты проблемы остеопороза		-	-	2	-	-	
2.	Лучевая диагностика остеопороза	10	4	-	6	-	-	
2.1.	Рентгенологическая диагностика	2	2	-	-	-	-	
2.2.	Денситометрическое обследование	6	2	-	2	-	-	
2.3.	Морфометрия позвоночника	2	-	-	2	-	-	
3.	Использование калькулятора FRAX для оценки абсолютного риска остеопоротических переломов	2	-	2	-	-	-	
Итоговая аттестация		4	-	-	4	-	-	Зачет
Всего		18	5	1	12			