

Министерство науки и высшего образования Российской Федерации
Федеральное государственное бюджетное научное учреждение
«Научно-исследовательский институт ревматологии
имени В.А. Насоновой»
(ФГБНУ НИИР им. В.А. Насоновой)



УТВЕРЖДАЮ

Директор
ФГБНУ НИИР им. В.А. Насоновой

А.М.Лиля/

«06» ноября 2018 года.

**ПРОГРАММА
ДОПОЛНИТЕЛЬНОГО ПРОФЕССИОНАЛЬНОГО ОБРАЗОВАНИЯ
ПО ТЕМЕ
«АНКИЛОЗИРУЮЩИЙ СПОНДИЛИТ - СОВРЕМЕННАЯ ДИАГНОСТИКА И
ЛЕЧЕНИЕ»**

Лаборатория спондилоартритов

Специальность: Ревматология


1. Состав рабочей группы

по разработке Программы дополнительного профессионального образования по теме «Анкилозирующий спондилит - современная диагностика и лечение», специальность «Ревматология»


№ п/п.	Фамилия, имя, отчество	Ученая степень, ученое звание	Должность	Место работы
1.	Эрдес Шандор	Д.м.н	Зав.лабораторией	ФГБНУ НИИР им. В.А.Насоновой
2.	Смирнов Александр Викторович	Д.м.н.	Зав. лабораторией	ФГБНУ НИИР им. В.А.Насоновой
3.	Дубинина Татьяна Васильевна	К.м.н.	Зав.лабораторией	ФГБНУ НИИР им. В.А.Насоновой

Программа дополнительного профессионального образования по теме «Анкилозирующий спондилит - современная диагностика и лечение» утверждена на заседании Ученого совета ФГБНУ НИИР им. В.А. Насоновой «16» октября 2018 г., протокол № 23

Ученый секретарь, д.м.н.

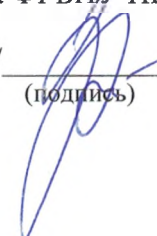
/  / В.Н. Амирджанова/
(подпись) (расшифровка подписи)

Одобрена отделом ординатуры и аспирантуры ФГБНУ НИИР им. В.А. Насоновой «01» октября 2018 г. протокол № 9

/  /О.Н. Егорова/
(подпись) (расшифровка подписи)

Согласована с 1-й заместителем директора ФГБНУ НИИР им. В.А. Насоновой, д.м.н.

«11» октября 2018 г.

/  /Е.Г. Зоткин/
(подпись) (расшифровка подписи)

6. Учебный план

Категория обучающихся: терапевты, ревматологи, врачи общей практики.

Трудоемкость: 36 акад. часов

Форма обучения: очная

Код	Наименование разделов дисциплин и тем	Всего часов	В том числе					Форма контроля
			Лекции	ОСК	ПЗ, СЗ, ЛЗ ¹	СР	ДО	
1	Вопросы патогенеза и диагностики аксиального спондилоартрита	14	6	-	7	1	-	Промежуточный контроль (тестовый контроль)
1.1	Аспекты патогенеза спондилоартритов	2	2	-	-	-	-	Текущий контроль (опрос)
1.2	Подходы к ранней диагностике спондилоартритов	9	2	4	2	1	-	Текущий контроль (опрос)
1.3	Лучевая диагностика спондилоартритов	3	2	-	1	-	-	Текущий контроль (опрос)
2	Современные методы лечения больных анкилозирующим спондилитом	10	2	-	8	-	-	
2.1	Нефармакологические методы лечения	2	-	-	2	-	-	Текущий контроль (опрос)
2.2	Лекарственная терапия спондилоартритов и ее мониторинг	7	2	-	6	-	-	Текущий контроль (опрос)
3	Оказание медицинской помощи пациентам с анкилозирующим спондилитом на амбулаторном и стационарном этапах	8	2	-	6	-	-	Промежуточный контроль (тестовый контроль)
3.1	Инновационные компьютерные технологии мониторинга за пациентами с анкилозирующим спондилитом	4	2	-	2	-	-	
3.2	Организация школ и семинаров для больных с анкилозирующим спондилитом	4	-	-	4	-	-	
Итоговая аттестация		4	-	-	4	-	-	Зачет
Всего		36	10	4	19	1		

¹ ПЗ – практические занятия, СЗ – семинарские занятия, ЛЗ – лабораторные занятия, СР - самостоятельная работа, ДО - дистанционное обучение (при очной форме обучения-отсутствует). Указывать только тот вид занятий, который будет проводиться.